

Arbeitsplan Sachunterricht Klasse 3.2 vom 01.02.- 05.02.21

AB Niederschlag- welche Arten gibt es?

Fülle das AB richtig aus. Ordne die einzelnen Begriffe dem jeweiligen Textabschnitt richtig zu.

Übe die Texte auch lesen (laut und leise).

Zusatz (freiwillig):

Für diejenigen, die damit schnell fertig sind, können von den einzelnen Niederschlagsarten sich welche aussuchen und diese sauber in ihr Heft abschreiben, in Druck- oder Schreibschrift.

Viele Grüße
S. Klier

Niederschlag – welche Arten gibt es?



Lies die Texte und trage ein, welcher Niederschlag gemeint ist!
Male jeweils ein passendes Bild dazu.


1

N _ _ _ _ _

Wasser auf der Erde verdunstet.

Die Wasserteilchen können in der Luft nicht höher steigen.

Sie verdichten sich in der Luft über dem Erdboden.




2

T _ _ _

Die Luft ist über Nacht abgekühlt.

Die Wasserteilchen in der Luft verdichten sich.


Sie setzen sich als Tröpfchen auf Gräsern und Blättern ab.



3

R _ _ _ _ _

Viele Wasserteilchen kommen in einer Wolke zusammen. Sie verdichten sich zu winzigen Tröpfchen. Die Tröpfchen werden größer und schwerer, bis sie zur Erde herabfallen.




4

SCH _ _ _ _ _

Eine Wolke gelangt in sehr kalte Luftschichten.

Die Wasserteilchen gefrieren zu Eiskristallen.


Sind auch die unteren Luftschichten kalt, fallen die Kristalle herab.



5

H _ _ _ _ _

Wassertropfen werden in der Wolke in kältere Luftschichten hochgewirbelt und gefrieren zu Hagelkörnern. An diesen gefrieren weitere Wassertropfen: das Hagelkorn wächst.



Diese Wörter können dir dabei helfen:

Regen, Hagel, Nebel, Schnee, Tau