













Arbeitsplan (11.1. - 15.1.21)

	Montag	Dienstag	Mittwoch	Donnerstag	Freitag
Deutsch					
Rote Mappe 	Beachte: 1. Schreibe diese Übungen mit Bleistift  . 2. Kreise immer zuerst den Wortstamm in der Grundform rot ein: lauf en 3. Schreibe die Endung des Verbs für die entsprechende Personalform rot: ich lache				
	AB Verben: Personalformen 1 + 2	AB Verben konjugieren +  Der Wandertag	AB Personalformen/ Arbeiten mit Verben + AB Personalformen in Sätzen	 Ein aufregender Schultag	AB Personalformen
Mathematik					
Blaue Mappe 	AB 1	 Lernvideo Geometrische Körperformen ! Lege vorab deinen Steckbrief bereit und fülle ihn begleitend zum Lernvideo aus. (AB Faltbuch Geometrische Körper) + AB Male die Körper in der richtigen Farbe an.	AB Körper in der Umwelt	AB Körper: Quader, Würfel, Kugel	AB Geometrische Körper  Teste dein Wissen :)
				AB 2	
Förderheft 			S. 44		
Wochenaufgabe					
Sachunterricht 	 Lernvideo: Skelett des Menschen - Schulfilm Sachkunde		AB Ein Skelett aus Papier (das fertige Skelett darf auf ein weißes Papier geklebt werden, welches in der grünen Mappe abgeheftet wird.)   Italienisch: Lernvideos von Frau Barlassina		

- | | | |
|--|--|--|
| | <ol style="list-style-type: none">1. Schaue dir zuerst das Video an und höre aufmerksam zu.2. Bearbeite die Aufgaben 1 + 2
(AB Unser Körper; Das Skelett) | |
|--|--|--|

Ergänzungen:

Lernvideo Sachunterricht: Das Video kann auf youtube unter folgendem Suchbegriff aufgerufen werden: Skelett des Menschen - Schulfilm Sachkunde, Schulfilme im Netz, 5:17 min

Lernvideo Mathematik: Das Video kann auf youtube unter folgendem Suchbegriff aufgerufen werden: Geometrische Körperformen, Nicole Schmitz, 12:07 min