














Deutsch

Tag	Aufgaben	Hinweise/Zusatz
Montag 18.01.	2 AB zum „K/k“ <input type="checkbox"/>	<i>Akustische Analyse zum Laut</i> „K/k „: Sprich das Wort in Silben und zeichne die Silbenbögen in das Kästchen. Markiere die Silbe, in der du ein „K/k“ hörst und male das Bild an.
Dienstag 19.01.	blaues Heft S. 55 <input type="checkbox"/>  grünes Schreiblernheft K/k <input type="checkbox"/>	<i>Graphomotorische Analyse zum „K/k“</i> Schreiblehrgang: Übe im blauen Heft das K/k zu schreiben. Achte auf die richtige Schreibrichtung! Schreiblernheft: Übe auf der nächsten Seite das K/k.
Mittwoch 20.01.	blaues Heft S. 56 <input type="checkbox"/>  Silbenfibel S. 38 <input type="checkbox"/>  rotes Heft S. 64 <input type="checkbox"/> 	Silbenfibel: Lies die Seite in der Silbenfibel laut, deutlich und fließend.
Donnerstag 21.01.	blaues Heft S. 57 <input type="checkbox"/>  grünes Schreiblernheft ck <input type="checkbox"/>	Manchmal schreibt man statt k auch ck. Das ck steht nie am Anfang eines Wortes, sondern nur in der Mitte oder am Ende von Wörtern. Deshalb schreiben wir es immer klein. Liebe Eltern, bitte schreiben Sie Ihrem Kind, wie im Dokument „ck-Schreibübung“ beschrieben, das ck im Schreiblernheft vor. Alternativ können Sie auch die Datei ausdrucken und ins Schreiblernheft einkleben.
Freitag 22.01.	Silbenfibel S. 39 <input type="checkbox"/>  blaues Heft S. 58 <input type="checkbox"/>  rotes Heft S. 65 <input type="checkbox"/> 	rotes Heft S. 65: Schreibe alle Wörter klein!

Mathe

Tag	Aufgaben	Hinweise/ Zusatz
Montag 18.01.	Fö S. 67 + 68 <input type="checkbox"/> 	Ein Video mit einer Erklärung zu den Übungen erhalten Sie per Mail.
Dienstag 19.01.	RR 20 S. 9 <input type="checkbox"/> 	Ein Video mit einer Erklärung zu den Übungen erhalten Sie per Mail.
Mittwoch 20.01.	Fö S. 47 + 48 <input type="checkbox"/> 	S. 47: Liebe Eltern, zählen Sie mit Ihrem Kind im Zahlenraum bis 20 vorwärts und rückwärts. Beginnen Sie mit verschiedenen Startzahlen. S. 48: Ein Video mit einer Erklärung zu den Übungen erhalten Sie per Mail.
Donnerstag 21.01.	RR 20 S. 10 <input type="checkbox"/> 	Ein Video mit einer Erklärung zu den Übungen erhalten Sie per Mail.
Freitag 22.01.	Fö S. 50 + 51 <input type="checkbox"/> 	

Viel Erfolg und Spaß beim Wochenplan! Ihr schafft das!

Liebe Eltern, vielen Dank für Ihre Mithilfe!

Eure und Ihre Frau Thiel

freiwilliger Zusatz für die fleißigen Bienchen:

- weiterarbeiten im „Lies Mal“-Heft

- Anton-App

