











Deutsch

Tag	Aufgaben	Hinweise/Zusatz
<p>Montag 08.03.</p>	<p>AB <input type="checkbox"/></p> <p>Silbenfibel S. 48 + 49 <input type="checkbox"/></p> 	<p>Akustische Analyse: Wir hören das ie.</p> <p>Silbenfibel: 1. Erzähle jemandem, was du auf den Bildern siehst. 2. Lies jemandem die Geschichte laut vor. 3. Finde im Text 8 Wörter. Schreibe sie mit Silbenstift untereinander auf den Kieserblock ab und schreibe jeweils die Zeilen mit dem Wort voll.</p>
<p>Dienstag 09.03.</p>	<p>blaues AH S. 11 <input type="checkbox"/></p> <p>Schreiblernheft <input type="checkbox"/></p> 	<p>Graphomotorische Analyse: Wir schreiben das ie.</p> <p>Einführung ie: Dem i folgt immer das stumme e im Doppelzimmer. Merksatz: <i>Hier ist das dünne i allein, das stumme e muss bei ihm sein.</i></p>
<p>Mittwoch 10.03.</p>	<p>blaues AH</p> <p>S. 12 <input type="checkbox"/> S. 14 <input type="checkbox"/></p> 	<p>S. 12: Schreibe die Wörter in die Häusschen. Schreibe danach die Wörter in die Zeilen. Benutze deinen Silbenstift.</p> <p>S. 14: Schau dir die Bilder an. Setze die Satzteile zusammen und schreibe sie zu einem sinnvollen Satz auf.</p>
<p>Donnerstag 11.03.</p>	<p>rotes AH</p> <p>S. 12 <input type="checkbox"/> S. 13 <input type="checkbox"/></p> 	<p>S. 12: Schreibe die Wörter in die Häusschen. Denke daran: Das ie wohnt im Doppelzimmer. Merke: Dinge, die du anfassen kannst (Namenwörter), schreiben wir am Anfang groß.</p> <p>S. 13: Setze die Silben zusammen und bilde die passenden Wörter.</p>
<p>Freitag 12.03.</p>	<p>rotes AH</p> <p>S. 14 <input type="checkbox"/> S. 15 <input type="checkbox"/></p> 	<p>S. 14: Lies jemandem den Silbenteppich laut vor. Schreibe bei Nr. 2 die Wörter mit dem geänderten Anfangsbuchstaben auf. Fällt dir etwas auf?</p> <p>S. 15: Nr. 2: Lies den Text und setze entweder ie oder ei in die Lücke ein. Nr. 3 (freiwillig): Schreibe eine eigene Geschichte mit der Überschrift „Ein aufregender Tag“ auf deinen Kieserblock.</p>

Mathe

Tag	Aufgaben
Montag 08.03.	Arbeitsheft S. 25 <input type="checkbox"/> 
Dienstag 09.03.	Arbeitsheft S. 26 <input type="checkbox"/> 
Mittwoch 10.03.	Förderheft S. 62 <input type="checkbox"/> S. 63 <input type="checkbox"/> 
Donnerstag 11.03.	Arbeitsheft S. 29 <input type="checkbox"/> 
Freitag 12.03.	Arbeitsheft S. 30 <input type="checkbox"/> S. 31 <input type="checkbox"/> 

Freiwilliger Zusatz für die fleißigen Bienenchen:

- weiterarbeiten im Lies-Mal-Heft (Das Heft kann bei Bedarf in Schule abgeholt werden)
- Anton-App

Viel Erfolg!

Eure Frau Thiel

