

Liebe Schülerinnen und Schüler,

seit Ende März findet unser Online-Ersatzunterricht auf der Lernplattform online-schule.saarland (OSS) statt. Diese Lernplattform beinhaltet den „Kurse“-Bereich, ein **virtuelles Klassenzimmer** mit vielen verschiedenen Lernformen sowie eine Option für Video-Konferenzen. Außerdem können Nutzer über OSS Nachrichten senden, so z.B. zwischen Schülern und Lehrern.

Damit man in dem virtuellen Klassenzimmer arbeiten kann, muss man auf OSS registriert, freigeschaltet und in seine (Klassen-)Kurse eingeschrieben sein.

Das virtuelle Klassenzimmer bietet inzwischen große Möglichkeiten, einen vielfältigen, interaktiven und differenzierenden Online-Unterricht zu gestalten. Diese Funktionen wollen wir als Schule in den nächsten Wochen zunehmend nutzen. Die Lehrer werden sich - wenn es nötig ist - darum bemühen, ihre Schüler mit der Funktionsweise dieser Lernformen genauer vertraut zu machen.

Im Folgenden möchte ich die wichtigsten Möglichkeiten und Funktionen dieses virtuellen Klassenzimmers kurz vorgestellt. Außerdem gibt es eine Video-Einführung für Schüler des LG unter <https://nc.online-schule.saarland/index.php/s/MxJoWPgSTczwoSn>.



Arbeitsmaterialien:

In der Regel werden bis Samstag, 16:00 Uhr, Arbeitsaufträge und zugehörige Materialien in den (Klassen-)Kursen unter dem entsprechenden Bereich / Fach eingestellt. Diese Aufträge sind normalerweise innerhalb der folgenden Woche zu erledigen:

Mathematik / Imbsweiler



Video-Nachricht vom 26.04.2020 (KW 18)

Mit obigem Link kommt ihr zu einem Video, in dem ich euch erste Möglichkeiten der Kommunikation über diese Online-Lernplattform zeige. Bitte anschauen!

AA 07 vom 27.04.2020

Arbeitsaufträge Nr. 7 für den 30.04.2020 (KW 18): Organisatorisches / Kommunikation; Wiederholung SdP und Höhensatz

Sollten andere Termine aus fachlicher Sicht notwendig sein, teilen die Lehrkräfte diese mit.

Bitte achtet darauf, dass ihr die einzelnen Wochenaufträge der Fächer gleichmäßig auf die Wochentage verteilt. Orientiert euch dabei an eurem Stundenplan: Beschäftigt euch an den einzelnen Wochentagen vor allem mit den Fächern, die ihr an diesem Tag hättet.




Mitteilung senden / einsehen:

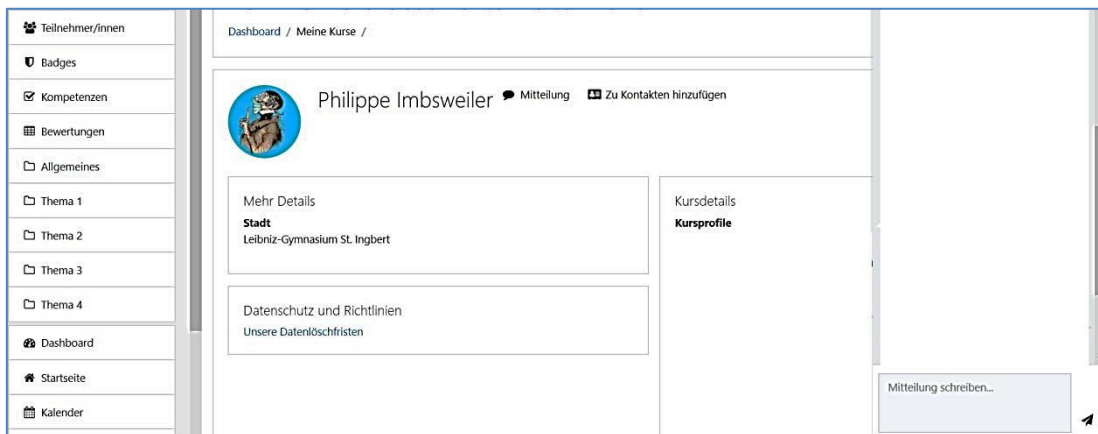
Über OSS kann jeder Teilnehmer Mitteilungen an andere Teilnehmer, also an Mitschüler oder an Lehrkräfte, schicken. Dazu geht man wie folgt vor:


„Teilnehmer/innen“ (auf der linken Sidebar eures Kurses) auswählen

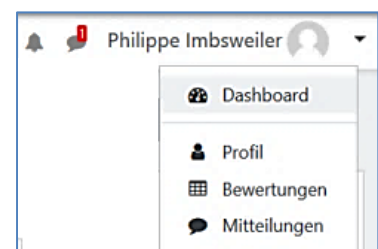
→ „Teilnehmer/in“ in der Liste anklicken

→ „ Mitteilung“ anklicken

→ Mitteilung schreiben und senden.

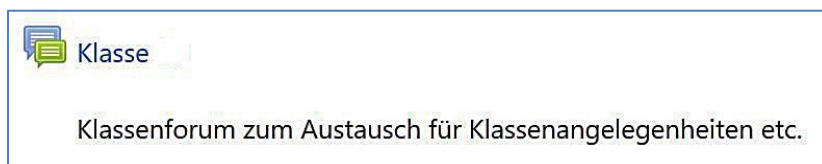


Nachrichten, die ihr erhaltet habt, könnt ihr unter „Mitteilungen“ einsehen. Dazu müsst ihr das Drop-down-Menü neben eurem Namen aufklappen und „ Mitteilungen“ auswählen.




Forum: Hier können Kursteilnehmer zu verschiedenen Themen (z.B. zu Fragen, Problemen oder Ideen) Beiträge schreiben.

Sollten eure Lehrer ein solches Forum einrichten, werden sie euch darüber informieren. Dabei werden sie euch auch mitteilen, wie das Forum funktioniert und wie ihr es nutzen sollt.



In eurem (Klassen-)Kurs ist ein Forum fest installiert, nämlich der Bereich „Ankündigungen“. Hier können nur Lehrkräfte Ankündigungen machen. Dabei können sie festlegen, wer diese Ankündigungen erhält. Bitte schaut regelmäßig, also vielleicht zweimal pro Woche in diesem Bereich nach, ob neue Ankündigungen eingestellt wurden.





Chat: Hier können sich Schüler und Lehrer online austauschen - und zwar in Echtzeit. Der Austausch findet im Gegensatz zu den Foren gleichzeitig und ausschließlich textbasiert statt.

Sollten eure Lehrer einen solchen Chat einrichten, werden sie euch darüber informieren. Dabei werden sie euch auch mitteilen, wie der Chat funktioniert und wie ihr ihn nutzen könnt.

Normalerweise wird ein solcher Chat nur für den Zeitraum angezeigt, in dem ein Lehrer mit euch in Kontakt treten will, um z.B. Fragen zu beantworten. Außerdem gibt es meist feste Gesprächsregeln, damit der Austausch in einem solchen Chat funktioniert:



Regelmäßiger Chat zum alternativen Lernangebot / Mathematik - Imbsweiler

In diesem Chat könnt ihr regelmäßig Fragen zu aktuellen Mathematik-Themen stellen, auf die die Chatteilnehmer Antwort geben können.

Damit die Chat-Kommunikation auch klappt, habe ich einige Regeln festgelegt:

1. Ihr könnt nur zu den von mir vorgesehenen Zeiten den Chat benutzen. Diesen teile ich euch per Mitteilung mit. Zu den anderen Zeiten ist der Chat deaktiviert.
2. Jeder kann Fragen im Chat zu Mathematik-Themen stellen. Aber erst wenn eine Frage beantwortet worden ist, kann ein neues Thema eingebracht werden.
Im Zweifelsfalle entscheide ich, ob eine neue Frage gestellt werden kann.

Es ist also wie im Unterricht: Es wird nur gearbeitet, wenn der Lehrer anwesend ist ... und es wird immer erst eine Frage beantwortet, bevor eine neue gestellt wird ;-)



Aufgabe



Test: Diese Funktionen ermöglicht es Schülern, Lösungen zu Aufgaben abzugeben. Der Lehrer kann zu diesen eine Rückmeldung gegeben. Die Lösungen können als Texteingabe oder als Dateiabgabe erfolgen.

Sollte ein Lehrer eine „Aufgabe“ oder „Test“ anlegen, wird er euch informieren, was ihr genau zu tun habt. Eine Benotung eurer Lösungen erfolgt vorerst nicht; nutzt daher die Rückmeldung zu euren Ergebnissen als Lernerfolgskontrolle.



Aktivität BigBlueButton: BigBlueButton (BBB) ist eine Möglichkeit, Video-Konferenzen durchzuführen. Für BBB muss keine zusätzliche Software installiert werden; allerdings wird ein aktueller Internet-Browser, wie z.B. Chrome oder Firefox, benötigt. Normalerweise genügt ein internetfähiges Gerät mit Bild- und Tonfunktion sowie einem Mikrofon.

Möchte ein Lehrer mit euch eine Video-Konferenz durchführen, werdet ihr darüber informiert. Solltet ihr Probleme haben, an einer solchen Konferenz teilzunehmen, müsst ihr euren Lehrer frühzeitig informieren.

Grundsätzlich gilt: Wenn ihr Schwierigkeiten mit dem virtuellen Klassenzimmer und seinen Funktionen habt, wendet euch an eure Lehrer oder an eure Klassenlehrer (siehe oben: Mitteilung senden).

IGB, den 02.05.2020

Ph. Imbsweiler, ALD