

Lies dir die Aufgaben durch und bearbeite diese nach und nach. Die Reihenfolge ist dabei unwichtig. Sobald du eine Aufgabe erledigt hast, kannst du das entsprechende Feld farbig anmalen. Zum Schluss entsteht ein kunterbunter Lernteppich.

Viel Spaß dabei!

1 Schreibe alle elektronischen Geräte auf, die sich bei dir im Raum befinden.	2 Schreibe Verben auf, die man im Badezimmer tun kann.	3 Nimm dir dein Lieblingsbuch und schlage eine Seite auf. Schreibe alle Adjektive heraus.	4 Finde in deinem Zimmer 5 Gegenstände, die mit dem gleichen Buchstaben beginnen.
5 Schreibe 10 Dinge auf, die grün sind.	6 Schreibe Kleidungsstücke auf, die sich in deinem Kleiderschrank befinden.	7 Finde je ein Wort, das mit den Buchstaben deines Namens beginnt.	8 Erstelle eine Liste mit all deinen Familienmitgliedern.
9 Schau aus deinem Kinderzimmerfenster. Schreibe auf, was du sehen kannst.	10 Erstelle eine Liste mit deinen Lieblingsliedern.	11 Suche dir vier Gegenstände aus dem Wohnzimmer. Schreibe dann eine Geschichte, in der diese Gegenstände vorkommen.	12 Erstelle eine Liste mit Spielzeugen, die du besitzt.
13 Nimm dir ein Werbeprospekt, schaue ihn dir durch und erstelle eine Einkaufsliste mit Dingen, die du gerne hättest.	14 Schreibe 10 Dinge auf, die blau sind.	15 Schreibe Dinge auf, die sich im Flur befinden.	16 Schreibe Früchte auf, die du schon mal probiert hast.
17 Trage 10 Dinge zusammen, die mit dem gleichen Buchstaben beginnen.	18 Nimm dir dein Lieblingsbuch und schlage eine Seite auf. Schreibe alle Nomen heraus.	19 Schreibe Gegenstände auf, die man in der Küche finden kann.	20 Schau aus dem Küchenfenster und beschreibe, was du sehen kannst.
21 Schreibe alle Namen der Kinder auf, die in deine Klasse gehen. Vielleicht kennst du sogar ihre Nachnamen.	22 Schreibe das ABC auf und finde zu jedem Buchstaben ein Nomen.	23 Erstelle eine Liste mit allen Ländern, die du kennst.	24 Schreibe 10 Dinge auf, die rot sind.
25 Erstelle eine Liste mit deinen Lieblingstieren.	26 Schreibe das ABC rückwärts auf und finde zu jedem Buchstaben einen Gegenstand, der sich bei dir zu Hause befindet.	27 Nimm dir dein Lieblingsbuch und schlage eine Seite auf. Schreibe alle Verben heraus.	28 Schreibe 20 Dinge auf, die sich in deinem Kinderzimmer befinden.

Lies dir die Aufgaben durch und bearbeite diese nach und nach. Die Reihenfolge ist dabei unwichtig. Sobald du eine Aufgabe erledigt hast, kannst du das entsprechende Feld farbig anmalen. Zum Schluss entsteht ein kunterbunter Lernteppich.

Viel Spaß dabei!

<p>1</p> <p>Schreibe alle elektronischen Geräte auf, die sich bei dir im Raum befinden.</p>	<p>2</p> <p>Schreibe Verben auf, die man im Badezimmer tun kann.</p>	<p>3</p> <p>Nimm dir dein Lieblingsbuch und schlage eine Seite auf. Schreibe alle Adjektive heraus.</p>	<p>4</p> <p>Finde in deinem Zimmer 5 Gegenstände, die mit dem gleichen Buchstaben beginnen.</p>
<p>5</p> <p>Schreibe 10 Dinge auf, die grün sind.</p>	<p>6</p> <p>Schreibe Kleidungsstücke auf, die sich in deinem Kleiderschrank befinden.</p>	<p>7</p> <p>Finde je ein Wort, das mit den Buchstaben deines Namens beginnt.</p>	<p>8</p> <p>Erstelle eine Liste mit all deinen Familienmitgliedern.</p>
<p>9</p> <p>Schau aus deinem Kinderzimmerfenster. Schreibe auf, was du sehen kannst.</p>	<p>10</p> <p>Erstelle eine Liste mit deinen Lieblingsliedern.</p>	<p>11</p> <p>Suche dir vier Gegenstände aus dem Wohnzimmer. Schreibe dann eine Geschichte, in der diese Gegenstände vorkommen.</p>	<p>12</p> <p>Erstelle eine Liste mit Spielzeugen, die du besitzt.</p>
<p>13</p> <p>Nimm dir ein Werbeprospekt, schau ihn dir durch und erstelle eine Einkaufsliste mit Dingen, die du gerne hättest.</p>	<p>14</p> <p>Schreibe 10 Dinge auf, die blau sind.</p>	<p>15</p> <p>Schreibe Dinge auf, die sich im Flur befinden.</p>	<p>16</p> <p>Schreibe Früchte auf, die du schon mal probiert hast.</p>


Lies dir die Aufgaben durch und bearbeite diese nach und nach. Die Reihenfolge ist dabei unwichtig. Sobald du eine Aufgabe erledigt hast, kannst du das entsprechende Feld farbig anmalen. Zum Schluss entsteht ein kunterbunter Lernteppich.

Viel Spaß dabei!

<p>17 Trage 10 Dinge zusammen, die mit dem gleichen Buchstaben beginnen.</p>	<p>18 Nimm dir dein Lieblingsbuch und schlage eine Seite auf. Schreibe alle Nomen heraus.</p>	<p>19 Schreibe Gegenstände auf, die man in der Küche finden kann.</p>	<p>20 Schau aus dem Küchenfenster und beschreibe, was du sehen kannst.</p>
<p>21 Schreibe alle Namen der Kinder auf, die in deine Klasse gehen. Vielleicht kennst du sogar ihre Nachnamen.</p>	<p>22 Schreibe das ABC auf und finde zu jedem Buchstaben ein Nomen.</p>	<p>23 Erstelle eine Liste mit allen Ländern, die du kennst.</p>	<p>24 Schreibe 10 Dinge auf, die rot sind.</p>
<p>25 Erstelle eine Liste mit deinen Lieblingstieren.</p>	<p>26 Schreibe das ABC rückwärts auf und finde zu jedem Buchstaben einen Gegenstand, der sich bei dir zu Hause befindet.</p>	<p>27 Nimm dir dein Lieblingsbuch und schlage eine Seite auf. Schreibe alle Verben heraus.</p>	<p>28 Schreibe 20 Dinge auf, die sich in deinem Kinderzimmer befinden.</p>

1

Elektronische Geräte



---

---

---

---

---

---

---


---

---

---

2

Verben im Badzimmer



---

---

---

---

---

---

---

---

---

---

3

Adjektive Lieblingsbuch




---

---

---

---

---

---

---

---


---

---

---

4

Gegenstände mit gleichem  
Anfangsbuchstaben




---

---

---

---

---

---

---

---

---

---

---

5

grüne Dinge



6

Meine Kleidungsstücke



7

Wörter mit Buchstaben  
meines Namens

**lea**

---

---

---

---

---

---

---

---

---

---

8

Meine Familie



---

---

---

---

---

---

---


---

---

---

9

Blick aus meinem  
Kinderzimmer



---

---

---

---

---

---

---

---

---

---

10

Meine Lieblingslieder



---

---

---

---

---

---

---

---


---

---



11

Wohnzimmergeschichte



---

---

---

---

---

---

---


---

---

---

12

Meine Spielzeuge



---

---

---

---

---

---

---

---

---

---

13

Meine Einkaufsliste



1  
4

blaue Dinge



15

Dinge im Flur



---

---

---

---

---

---

---

---

---


---

---

---

16

Früchte



---

---

---

---

---

---

---

---

---

---

---

---

17

10 Dinge mit  
gleichem Anlaut



---

---

---

---

---

---

---

---

---

---

18

Nomen Lieblingsbuch



---

---

---

---

---

---

---


---

---

---

19

Dinge in der Küche



---

---

---

---

---

---

---

---


---

---

---

20

Blick aus  
dem Küchenfenster



---

---

---

---

---

---

---

---

---

---

---

21

Kinder aus  
meiner Klasse



---

---

---

---

---

---

---

---

---


---

---

---

22

Nomen-ABC



---

---

---

---

---

---

---

---

---

---

---

---

23

Länderliste



---

---

---

---

---

---

---

---

---

---

24

rote Dinge



---

---

---

---

---

---

---

---

---

---

25

Lieblingstiere



---

---

---

---

---

---

---

---

---

---

26

Rückwärts-ABC



---

---

---

---

---

---

---

---


---

---



27

Verben Lieblingsbuch



---

---

---

---

---

---

---

---

---

---

28

Dinge im Kinderzimmer



---

---

---

---

---

---

---

---

---

---

Bilder: <https://pixabay.com/de/vectors/netzstecker-elektro-stecker-40339/>,  
<https://katehadfielddesigns.com/>, <https://froileinkunterbunt.de/>, <https://sarahpecorino.com/>  
©Ann Zahner/Froilein Kunterbunt